

Resultados Académicos do 2.º período – 2020/2021

N.º total de alunos inscritos nos cursos Profissionais

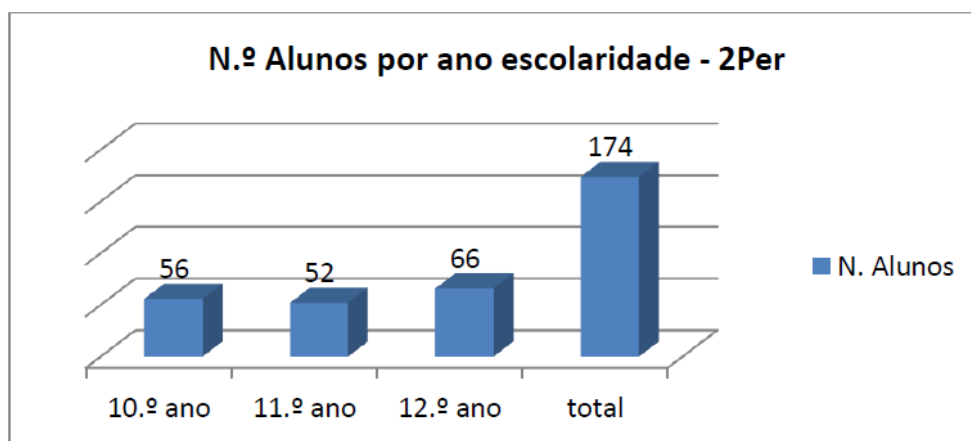


Gráfico 1 – Total de alunos inscritos por ano de escolaridade

Fonte: Relatório da Coordenadora dos Cursos Profissionais

No final do segundo período, verifica-se, um total de **174 alunos inscritos** nos cursos profissionais. Há mais aluno um inscrito, em comparação com o final do 1.º período.

Aproveitamento - Módulos concluídos /por concluir por ano

Os gráficos 2, 3 e 4 permitem constatar, por ano de escolaridade, o aproveitamento dos alunos quanto à percentagem de módulos concluídos e de módulos por concluir, dos lecionados até ao final do 2.º período.

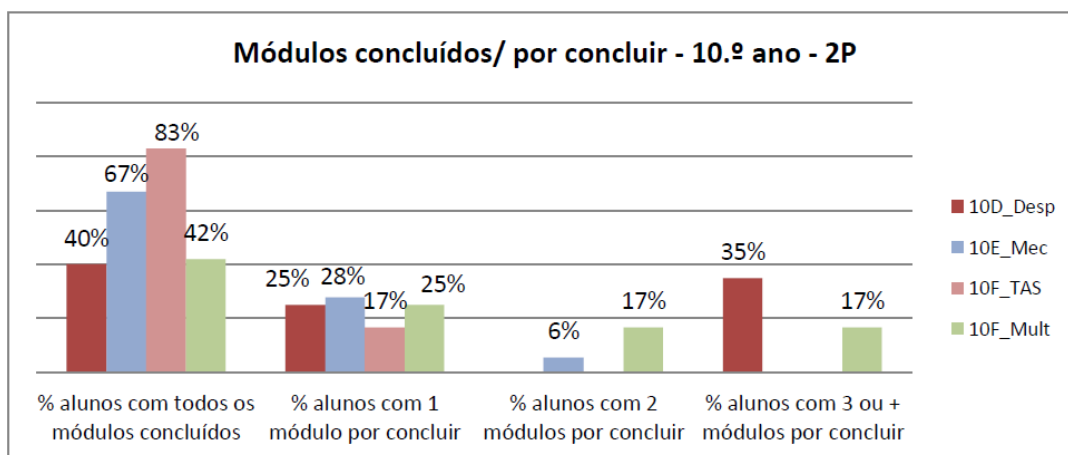


Gráfico 2 – Aproveitamento – 10ºano

Fonte: Relatório da Coordenadora dos Cursos Profissionais

Nas turmas do 10.ºano, destaca-se a turma do 10F_TAS, com 83% dos módulos concluídos até ao final do segundo período. A turma do 10D_DESP é a que apresenta a percentagem mais baixa de alunos com módulos concluídos, 40%.

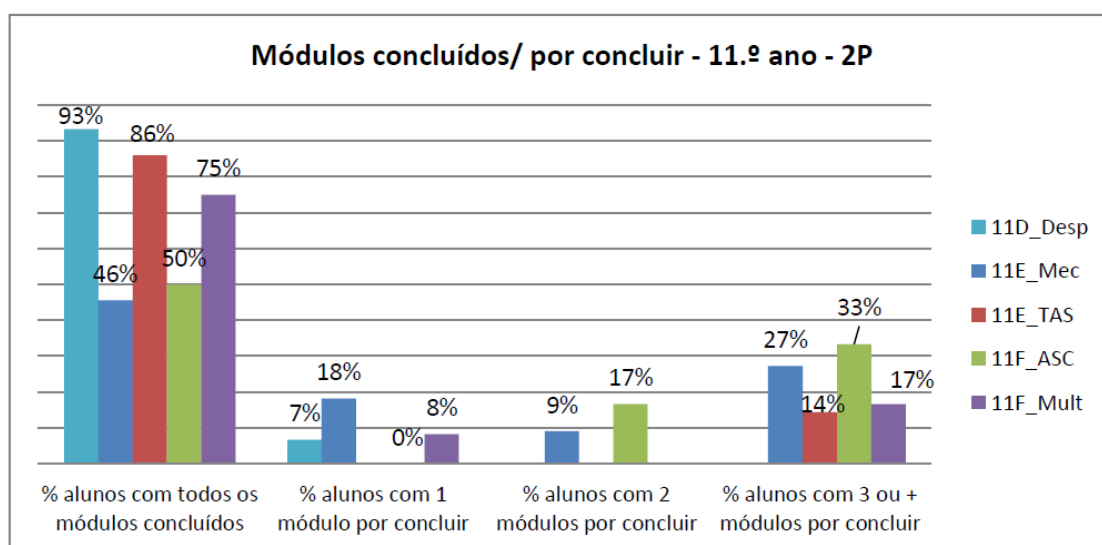


Gráfico 2 – Aproveitamento – 11ºano

Fonte: Relatório da Coordenadora dos Cursos Profissionais

Nas turmas do 11.º ano, a turma do 11D_Despa apresenta a maior percentagem de alunos com todos os módulos concluídos, 93%. A turma do 11F_ASC é a que apresenta a maior percentagem de alunos com 3 ou mais módulos por concluir, 33%.

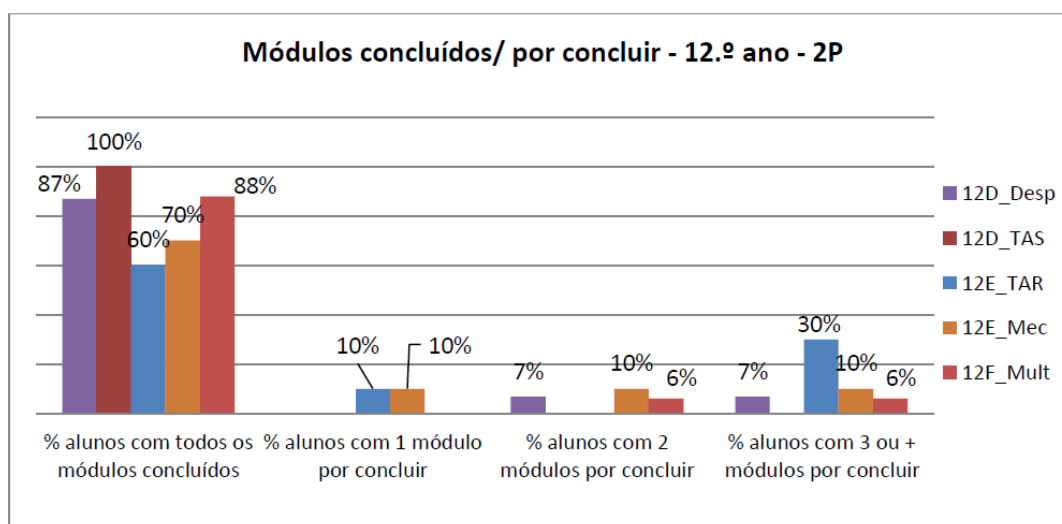


Gráfico 3 – Aproveitamento – 12ºano

Fonte: Relatório da Coordenadora dos Cursos Profissionais

Nas turmas do 12.º ano, destaca-se a turma do 12D_TAS com 100% dos alunos a apresentarem todos os módulos concluídos, contrastando com o 12E_TAR, que apresenta a maior percentagem de alunos com 3 ou mais módulos por concluir, 30%.

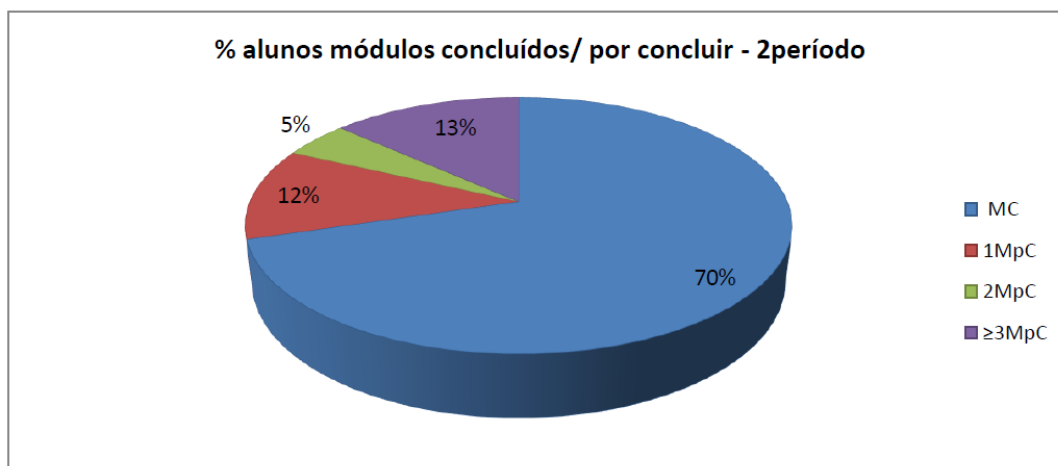


Gráfico 4 – Aproveitamento – % de alunos com todos os módulos concluídos/por concluir
 Fonte: Relatório da Coordenadora dos Cursos Profissionais

Na globalidade, e tendo por referência os 172 alunos avaliados no final do segundo período (dos 174 alunos matriculados), 70% dos alunos concluíram todos os módulos.

Aproveitamento Global – por ciclo de formação

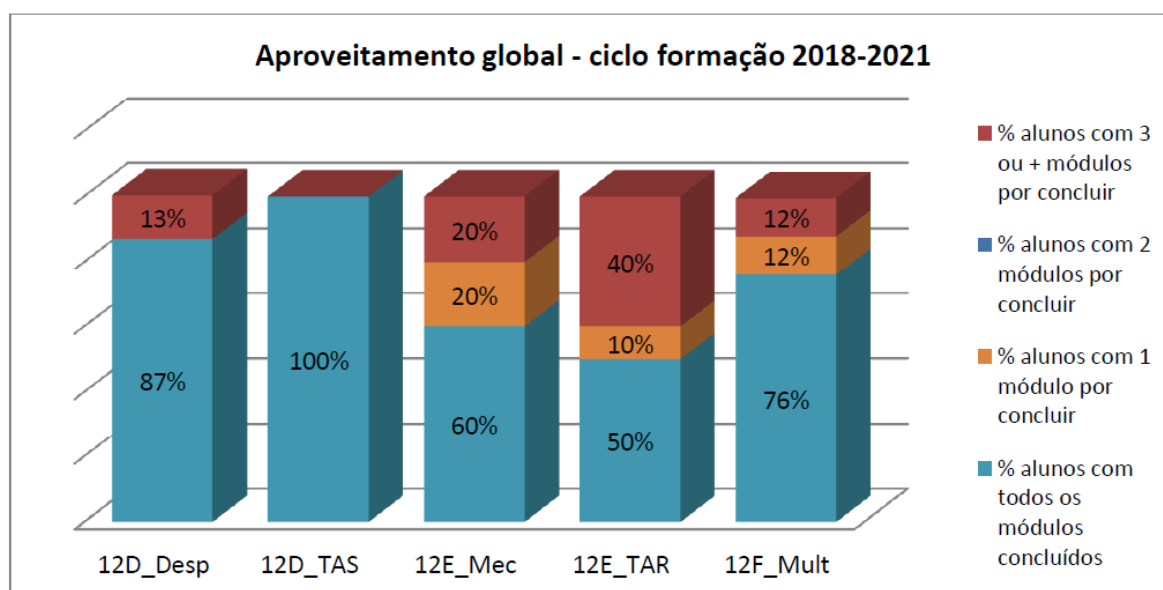


Gráfico 5 – Aproveitamento global – ciclo de formação 2018/2021
 Fonte: Relatório da Coordenadora dos Cursos Profissionais

Em relação ao **ciclo de formação 2018/2021**, destaca-se a turma do 12D_TAS que apresenta 100% dos alunos com todos os módulos concluídos. A turma do 12ºE_TAR é a que apresenta a situação mais preocupante, já que somente 50% dos alunos apresentam todos os módulos concluídos, até ao momento.

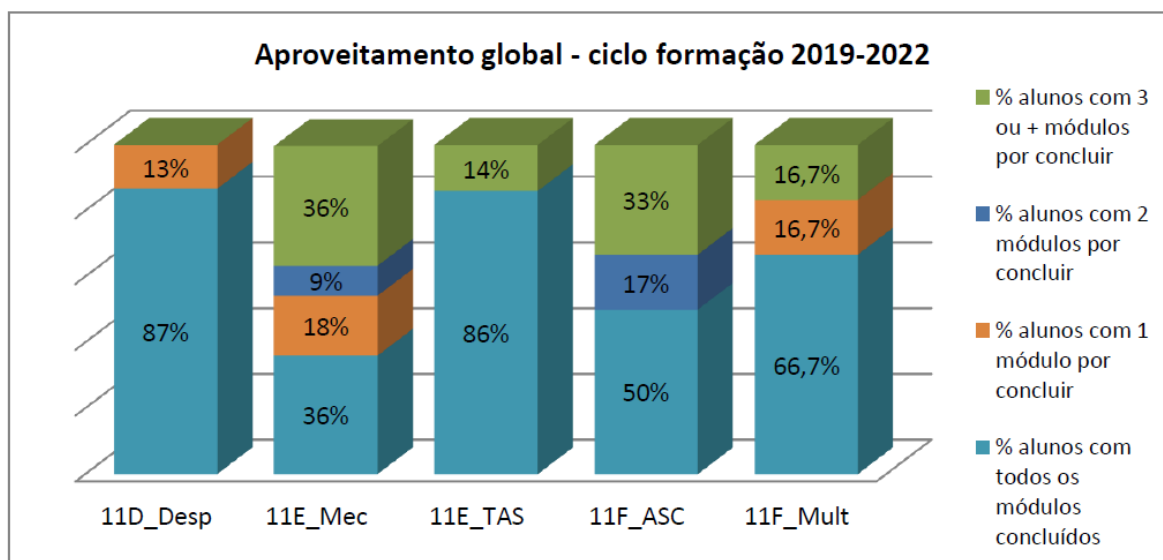


Gráfico 5 – Aproveitamento global – ciclo de formação 2018/2021

Fonte: Relatório da Coordenadora dos Cursos Profissionais

No **ciclo de formação 2019/2022**, destaca-se a turma do 11D_Desp em que 87% dos alunos apresentam todos os módulos concluídos, contrastando com a turma do 11E_Mec, com 36% dos alunos a apresentarem 3 ou mais módulos por concluir.

Fazendo o ponto de situação no final do 2.ºP, no 10ºano, dos 56 alunos inscritos, 47 (cerca de 84%) estariam em condição de transitar para o 11ºano.

Por sua vez, no 11ºano, dos 51 alunos avaliados, 44 transitariam para o 12ºano, o que corresponde a uma percentagem global de 86%.

No 12ºano, dos 65 alunos avaliados, 50 alunos estariam em condições de concluir a sua formação, ou seja 77% dos alunos.

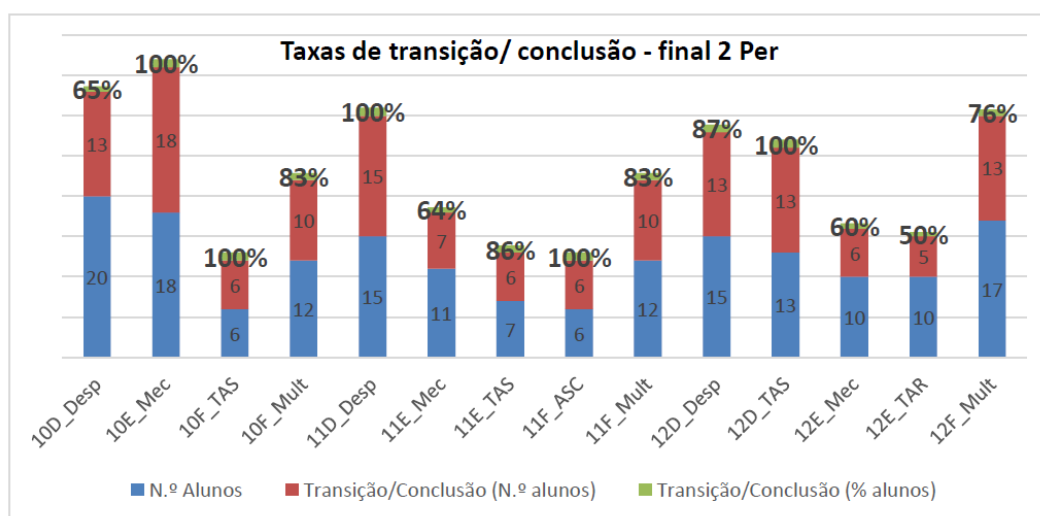


Gráfico 6 – Aproveitamento – taxas de transição/ conclusão – 2ºP

Fonte: Relatório da Coordenadora dos Cursos Profissionais